

OVERZICHT VAN STRATEGIEËN BEGRIJPEND LEZEN

<i>Wat vraag ik me af bij het lezen?</i>
VOOR HET LEZEN
1. Waarom wil ik lezen? <ul style="list-style-type: none">- <i>Waarom wil ik lezen? Wat is het leesdoel?</i>- <i>Waarover wil ik lezen? Over welk onderwerp?</i>- <i>Wat wil ik weten? Heb ik vragen over het onderwerp?</i>
2. Wat zal ik lezen? <ul style="list-style-type: none">- <i>Wat voor soort tekst wil ik lezen?</i>- <i>Waarom kan ik zien wat dit voor tekst is? Aan welke kenmerken?</i>- <i>Waar gaat deze tekst over? Wat is het onderwerp van de tekst? Kan ik voorspellen wat er in zal staan?</i>- <i>Hoe vind ik wat ik wil weten? Hoe kan ik iets opzoeken?</i>
3. Wat weet ik al?
TIJDENS HET LEZEN
4. Welke vragen heb ik? Wat is het antwoord?
5. Wat heb ik gelezen? <ul style="list-style-type: none">- <i>Hoe kan ik deze tekst uittekenen?</i>- <i>Wat beweert de schrijver? Wat is zijn hoofdgedachte?</i>- <i>Hoe kan ik deze tekst samenvatten?</i>- <i>Wat wil de schrijver? Wat is het doel van de schrijver?</i>
6. Wat doe ik als ik het niet meer snap?
NA HET LEZEN
7. Heb ik mijn leesdoel bereikt? Wat kan ik verder doen?

VOOR HET LEZEN

1 <i>Waarom wil ik lezen?</i>		
1. <i>Waarom wil ik lezen?</i> Leesdoel	2. <i>Waarover wil ik lezen?</i> Onderwerp	3. <i>Wat wil ik weten?</i> Vragen
Ik wil weten wat voor nieuws er is gebeurd.		
Ik wil iets opzoeken, bijv. een woord, een plaats, een naam...		
Ik wil meer over een onderwerp weten.		
Ik wil weten hoe ik iets moet doen.		
Ik wil weten wat iemand van iets vindt.		
Ik wil lezen om me te ontspannen.		
Ik wil lezen om de spanning, om te lachen of te huilen...		

2a Wat zal ik lezen?

1. <i>Waarom wil ik lezen?</i> Leesdoel	2. <i>Wat voor soort tekst wil ik lezen?</i> Soorten teksten	3. <i>Waaraan kan ik zien wat dit voor tekst is?</i> Kenmerken van teksten	4. <i>Waar gaat deze tekst over?</i> Onderwerp (kijk naar titel, kop, inleiding, inhoudsopgave, plaatjes...) Voorspellen van de inhoud
Ik wil weten wat voor nieuws er is gebeurd.	Nieuwsartikel in krant of op internet	- Feiten - Kop, inleiding, artikel - Foto's	
Ik wil iets opzoeken, bijv. een woord, een plaats, een telefoonnummer...	Artikel in opzoekboek: woordenboek, atlas, encyclopedie...	- Feiten - Veel korte tekstjes - Op alfabetische volgorde of op onderwerp - Foto's en tekeningen	
Ik wil meer over een onderwerp weten.	Informatieve boeken of artikelen in tijdschriften of op internet	- Feiten - Uitleg en beschrijving - Foto's en tekeningen	
Ik wil weten hoe ik iets moet doen.	Gebruiksaanwijzing, handleiding, instructie	- Aanwijzingen - Stappen: 1. doe dit 2. doe dat... - Vaak illustraties	
Ik wil weten wat iemand van iets vindt.	Commentaar of column in krant, op radio of TV, weblog op internet	- Meningen - Argumenten	
Ik wil lezen om me te ontspannen.	- Lekker leesboek - Krant of tijdschrift - Stripverhaal	Verzinsels , soms ook feiten	
Ik wil lezen om de spanning, om te lachen of te huilen...	- Spannend of ontroerend leesboek	Verzinsels , soms ook feiten	

2b Hoe vind ik wat ik wil weten? Hoe kan ik iets opzoeken?

1. **Wat wil ik weten?** Schrijf **vragen** op.

2. **Waar ga ik zoeken?**

Wat voor soort vraag heb ik?	In wat voor soort tekst kan ik het antwoord vinden?	Waar vind ik zo'n tekst?	Hoe moet ik zoeken?
Ik wil weten wat voor nieuws er is gebeurd.	Nieuwsartikel	- In een krant - Op internet, nieuws- of krantensite, bijv. www.7days.nl	<u>In een krant</u> Waar gaat dit artikel over? Kijk naar kop, inleiding en foto's.
Ik wil bijvoorbeeld een woord, een plaats of een telefoonnummer opzoeken.	Kort informatief artikel	- In een opzoekboek, bijv. een woordenboek, een atlas, een telefoonboek - Op internet	<u>In een opzoekboek</u> In de meeste opzoekboeken staan de artikelen op alfabet of ze hebben een register op alfabet.
Ik wil meer over een onderwerp weten.	Langere informatieve teksten	- In encyclopedieën en informatieve boeken, die je kunt vinden in een bibliotheek - Op internet	<u>In een bibliotheek</u> Zoek in de catalogus . Die staat meestal op een computer. Daarin staat een alfabetische lijst met trefwoorden . Zoek een trefwoord op dat bij je vraag past. Bij het trefwoord staan alle boeken uit de bibliotheek over dit onderwerp. <u>Op internet</u> Je kunt op vier manieren zoeken: - Met een zoekmachine , bijvoorbeeld www.google.nl , www.davindi.nl , www.netwijs.nl . Zoekmachines werken met trefwoorden . - In een internetencyclopedie, bijvoorbeeld www.wikipedia.nl . Deze werkt ook met trefwoorden . - Op een startpagina . Op een startpagina staan onderwerpen in rubrieken . - Je kunt op goed geluk een internetadres intikken met het onderwerp waarnaar je zoekt, bijv. www.troonrede.nl .
Ik wil weten hoe ik iets moet doen.	Gebbruiksaanwijzing, handleiding, instructie	- Papieren handleiding bij een product - Boek, bijv. kookboek - Op internet	<u>Handleidingen</u> Doe stap voor stap precies wat er staat.

3. **Op welke trefwoorden ga ik zoeken op internet?**

- Schrijf woorden op die bij je vragen passen.
- Welk woord is het belangrijkste?
- Is dit woord precies genoeg? Zet er anders woorden bij. Bijv.: zoek niet op *product*, maar op: *bruto nationaal product*

4. **Wat zijn de antwoorden op mijn vragen?**

- Schrijf de antwoorden op je vragen op.
- Schrijf erbij waar je dit antwoord gevonden hebt (de **bron**).

5. **Is dit antwoord betrouwbaar?**

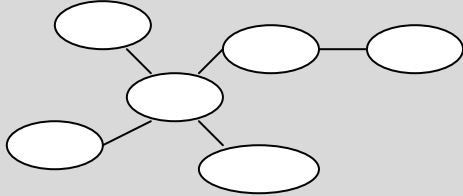
- Is mijn bron betrouwbaar?
- Wie heeft dit geschreven?
- Check eventueel het antwoord in een andere bron.

3 Wat weet ik al?

1. Wat is het **onderwerp** van de tekst die ik wil lezen?

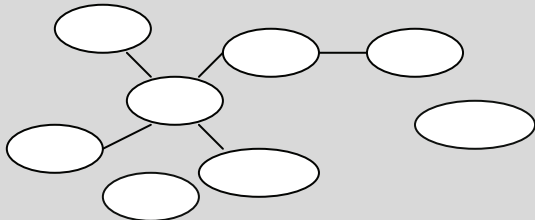
2. Wat weet ik al van dat onderwerp?

Schrijf dit kort op met **steekwoorden** in een **woordveld**.

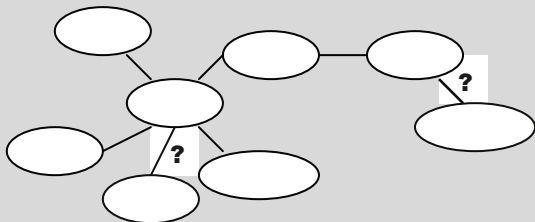


3. Welke **nieuwe informatie** staat er in de tekst?

Lees de tekst. Zet nieuwe steekwoorden in je woordveld. Geef ze een kleur.



4. Wat heeft de nieuwe informatie te maken met wat ik al wist?



5. Klopt de nieuwe informatie met wat ik al wist? Of niet? Welke informatie is waar?

TIJDENS HET LEZEN

4 Welke vragen heb ik? Wat is het antwoord?

1. Wat is het **onderwerp** van de tekst?

2. Wat wil ik weten over dit onderwerp? Welke **vragen** heb ik?

Schrijf een paar vragen op. Laat ruimte tussen de vragen om de antwoorden op te schrijven.

3. Welke **antwoorden** op mijn vragen vind ik in de tekst?

Schrijf die antwoorden kort op bij de vragen.

4. Zijn er nog vragen waarop ik geen antwoord heb gevonden in de tekst? Hoe vind ik antwoorden op die vragen?

Bijvoorbeeld door die antwoorden op te zoeken in een opzoekboek, een informatief boek, op internet, in een bibliotheek of door het iemand te vragen. Zoek de antwoorden en schrijf ze kort op bij de vragen.